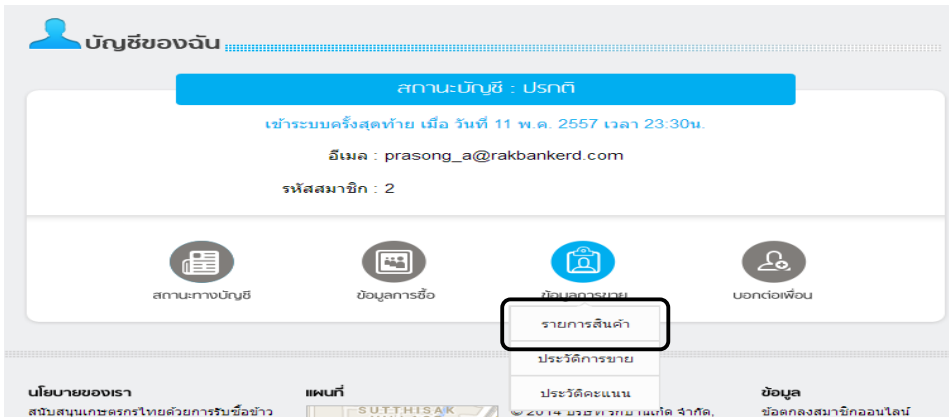


ขั้นตอนการโพสสินค้า

1. ผู้ขาย ประเภทสินค้าออนไลน์

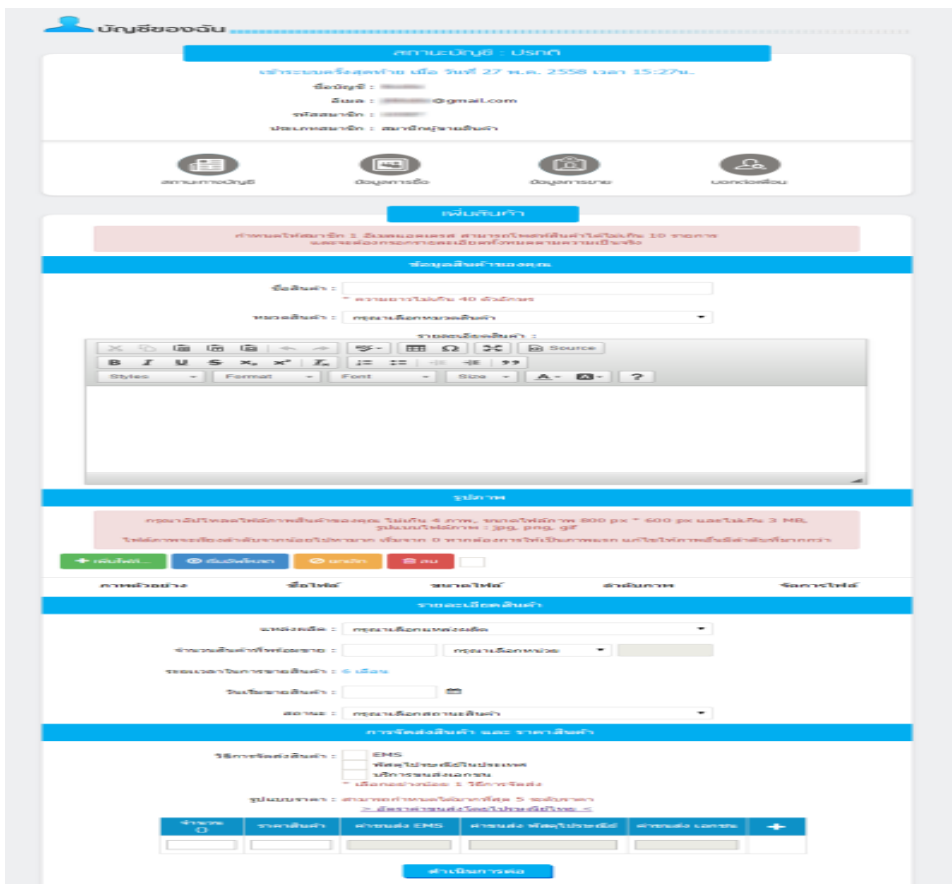
1.1. ที่หน้า "บัญชีของฉัน" > ที่ข้อมูลผู้ขาย > เลือก "รายการสินค้า"



1.2. คลิกที่เครื่องหมาย + และทำตามขั้นตอนการโพสสินค้าและรายละเอียดสินค้า

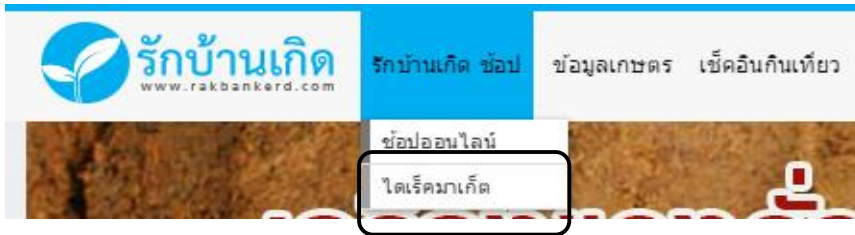


1.3. กรอกรายละเอียดเกี่ยวกับสินค้า ภาพสินค้า วิธีการจัดส่งจนถึงขั้นตอน



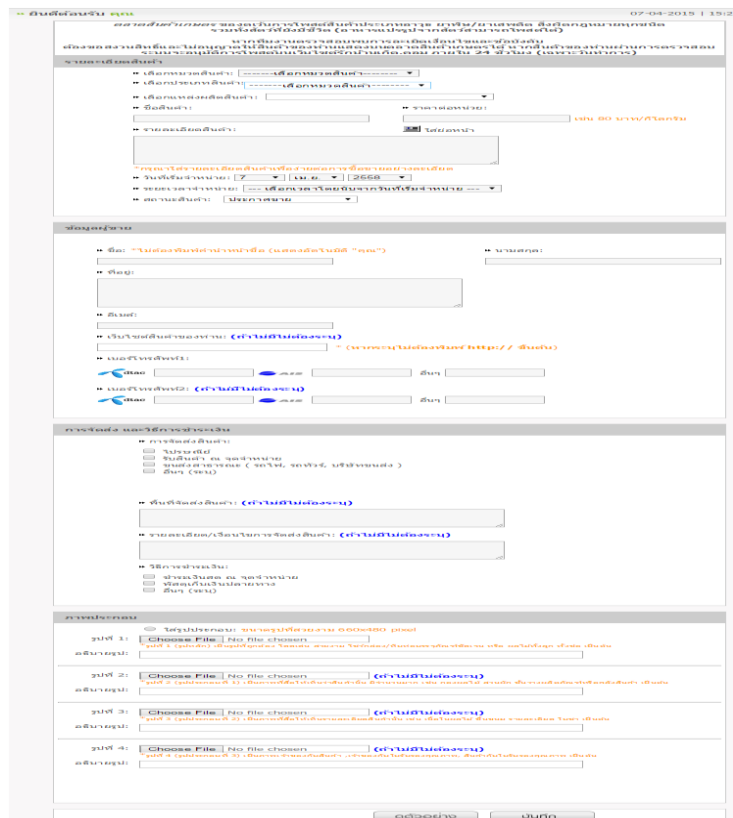
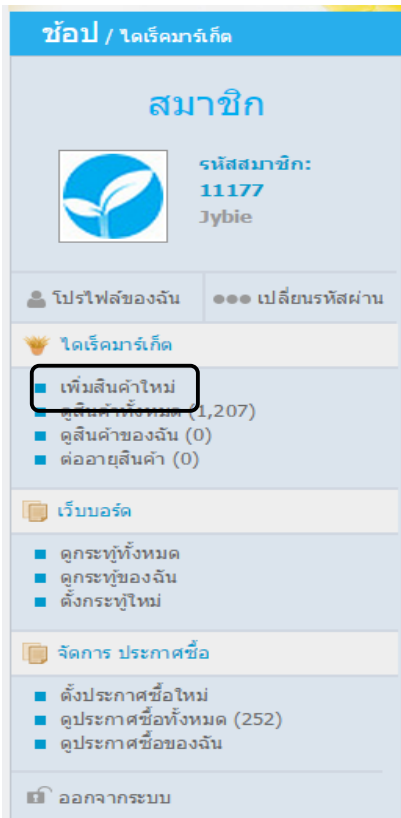
2. ผู้ขาย ประเภทสินค้าโตเรค มาร์เก็ต

2.1. หลังจากที่คุณชำระค่าบริการเสร็จเรียบร้อยแล้ว > คลิกเมนู “โตเรค มาร์เก็ต”



2.2. คลิกที่เมนู “เพิ่มสินค้าใหม่” จากนั้น ทำตามขั้นตอนการโพสต์สินค้าของคุณต่อไป

2.3. คลิกปุ่ม “บันทึก” เมื่อถึงขั้นตอนนี้ คุณสามารถทำการโพสต์สินค้าของคุณเสร็จสมบูรณ์เรียบร้อยแล้ว



2.4. เมื่อบันทึกรายการสินค้าเรียบร้อยแล้ว ระบบจะแสดงข้อความดังภาพ

